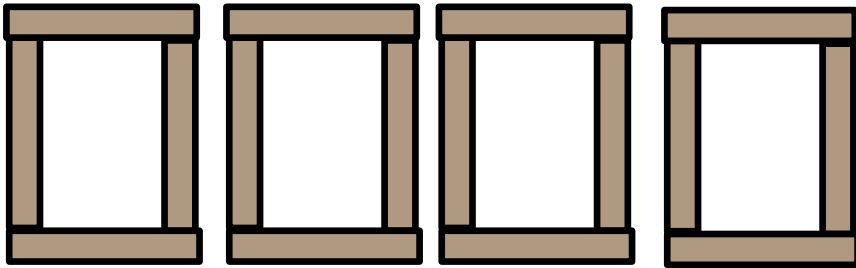


Anleitung Laterne

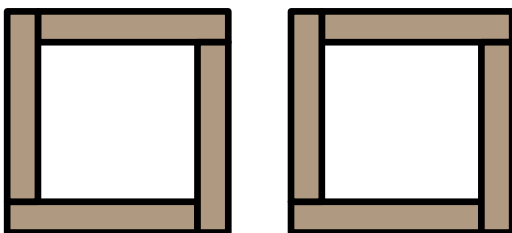



1. Kreativfolie zurecht schneiden und bestempeln, vorher je nach Klötzchenmaß ausmessen.



2. 4 Fenster zusammen kleben, Folie auf jedes Fenster kleben

3. Boden kleben
dazu 7 Klötzchen
aneinander



4. Deckel kleben
dazu Klötzchen versetzt in 2 Quadrate
kleben, in der Mitte jeweils mit einem
hochkantigen Klötzchen verbinden

5. Fenster versetzt aneinander kleben, sodass
sie unter das Quadrat passen, Boden und
Deckel befestigen und ggf. dekorieren